

**ALL'INTERNO DELL'AZIENDA**

- rimanere al proprio domicilio in presenza di febbre oltre 37.5° o altri sintomi influenzali e chiamare il proprio medico di famiglia o i numeri verdi nazionale **1500** o regionale Toscana **800556060**. Solo in caso di emergenza usare i numeri 112 o 118.
- non entrare o permanere in azienda e dichiarare tempestivamente laddove, anche successivamente all'ingresso, sussistano le condizioni di pericolo (sintomi di influenza, temperatura, provenienza da zone a rischio o contatto con persone positive al virus nei 14 giorni precedenti, etc.)
- lavarsi spesso le mani preferibilmente con acqua e sapone per almeno 60 secondi, secondo procedura nota, oppure in luoghi privi di acqua corrente, con soluzione idroalcolica;
- mantenimento, nei contatti sociali, di una distanza interpersonale di almeno un metro;
- starnutire e/o tossire in un fazzoletto evitando il contatto delle mani con le secrezioni respiratorie; coprirsi bocca e naso se si starnutisce o tossisce;
- evitare l'uso promiscuo di bottiglie e bicchieri;
- non toccarsi occhi, naso e bocca con le mani;
- gli spostamenti all'interno del sito aziendale devono essere limitati al minimo indispensabile e nel rispetto delle indicazioni aziendali;
- non sono consentite le riunioni in presenza. Laddove necessarie, nell'impossibilità di collegamento a distanza, dovrà essere ridotta al minimo la partecipazione necessaria e, comunque, dovranno essere garantiti il distanziamento interpersonale e un'adeguata pulizia/areazione dei locali.

**CORONAVIRUS** Regione Toscana

---

**800 - 556060**

Numero verde della Regione Toscana  
attivo dal lunedì al venerdì  
dalle ore 9 alle ore 15

**Devo indossare la mascherina?**

**NO**, in condizioni normali di lavoro a distanza di 1m dai colleghi;

**SI**, qualora il lavoro imponga di lavorare a distanza interpersonale minore di un metro e non siano possibili altre soluzioni organizzative.\*





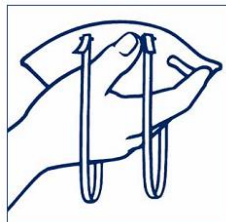




**Le mascherine devono essere utilizzate in conformità a quanto previsto dalle indicazioni dell'Organizzazione mondiale della sanità, vedi il box a fianco!**



Se qualcuno ha ancora dubbi visioni questo filmato:



\* L'uso della mascherina aiuta a limitare la diffusione del virus ma deve essere adottata in aggiunta ad altre misure di igiene respiratoria e delle mani. Infatti, è possibile che l'uso delle mascherine possa addirittura aumentare il rischio di infezione a causa di un falso senso di sicurezza e di un maggiore contatto tra mani, bocca e occhi.

| <b>LE MASCHERINE: TIPOLOGIE, FUNZIONE, PROCEDURE DI INDOSSAMENTO</b>  |   |   |   |  |
|---|---|---|---|--|
| <br><b>Mascherina chirurgica</b> | Limita la diffusione nell'ambiente di particelle potenzialmente infettanti da parte di individui infetti o potenzialmente infetti. <b>Non ha funzione filtrante in fase inspiratoria, pertanto non protegge dall'inalazione di particelle aeree di piccole dimensioni.</b><br><b>Deve essere indossata da individui infetti o potenzialmente infetti</b>  |   |   |  |
| <br><b>Mascherina FFP1</b>       | Filtra l'80% delle particelle ambientali con diametro maggiore o uguale a 0,6 micron (µm). <b>Se dotata di valvola espiatoria, non ha funzione filtrante in fase espiatoria.</b><br><b>Non è raccomandata per la protezione da agenti patogeni che si trasmettono per via aerea.</b>  |   |   |  |
| <br><b>Mascherina FFP2</b>       | Filtra il 95% delle particelle ambientali con diametro maggiore o uguale a 0,6 µm. <b>Se dotata di valvola espiatoria, non ha funzione filtrante in fase espiatoria (la valvola espiatoria è per il comfort dell'operatore).</b><br><b>Deve essere indossata dagli operatori sanitari che assistono individui infetti o potenzialmente infetti.</b>   |   |   |  |
| <br><b>Mascherina FFP3</b>       | Filtra il 98-99% delle particelle ambientali con diametro maggiore o uguale a 0,6 µm. Se dotata di valvola espiatoria, non ha funzione filtrante in fase espiatoria (la valvola espiatoria è per il comfort dell'operatore). <b>Deve essere indossata dagli operatori sanitari che assistono individui infetti o potenzialmente infetti</b> , in particolare durante manovre che producono maggiore aerosolizzazione (intubazione, broncoaspirazione a circuito aperto, broncoscopia, etc). |   |   |  |
|                                  |   |    |    |   |
| <b>1.</b> Tenere il respiratore in mano con lo stringinasovero le dita, lasciando gli elastici liberi sotto la mano | <b>2.</b> Posizionare il respiratore sul volto con la conchiglia sotto il mento e lo stringinaso verso l'alto   | <b>3.</b> Posizionare l'elastico superiore sulla testa sopra le orecchie, posizionare l'elastico inferiore attorno al collo sotto le orecchie | <b>4.</b> Posizionare le dita di entrambe le mani sulla parte superiore dello stringinaso. Premere lo stringinaso e modellarlo muovendosi verso le sue estremità. | <b>5.</b> La tenuta del respiratore sul viso deve essere verificata prima di entrare nell'area di lavoro. Coprire con le due mani il respiratore evitando di manovrarlo dalla posizione ottenuta |

## PULIZIA E SANIFICAZIONE IN AZIENDA

- l'azienda deve assicurare la pulizia giornaliera, la sanificazione periodica e l'aerazione dei locali, degli ambienti, delle postazioni di lavoro e delle aree comuni e di svago **(1)**
- nel caso di presenza di una persona con COVID-19 all'interno dei locali aziendali, si procede alla pulizia e sanificazione dei suddetti **(2)**.

### COME FACCIO A SANIFICARE?

#### **(1) In caso di pulizie ordinarie in ambienti non contaminati da COVID-19**

Usare comuni detergenti, avendo cura di pulire con particolare attenzione tutte le superfici toccate di frequente (es. muri, porte, finestre, superfici dei servizi igienici, maniglie delle porte, tastiere, schermi touch, mouse, tasti e sportellino della macchinetta del caffè)

#### **(2) In caso di contaminazione da COVID-19**

Usare ipoclorito di sodio 0.1% (CANDEGGINA diluita) dopo pulizia. Per le superfici che possono essere danneggiate dall'ipoclorito di sodio, utilizzare etanolo al 70% (ALCOOL ETILICO diluito) dopo pulizia con un detergente neutro. Durante le operazioni indossare filtrante respiratorio FFP2 o FFP3, protezione facciale, guanti monouso, camice monouso impermeabile a maniche lunghe.

- l'accesso agli spazi comuni, comprese le mense aziendali, le aree fumatori e gli spogliatoi è contingentato, con la previsione di una ventilazione continua dei locali, di un tempo ridotto di sosta all'interno di tali spazi e con il mantenimento della distanza di sicurezza di 1 metro tra le persone che li occupano.
- occorre provvedere alla organizzazione degli spazi e alla sanificazione degli spogliatoi per lasciare nella disponibilità dei lavoratori luoghi per il deposito degli indumenti da lavoro e garantire loro idonee condizioni igieniche sanitarie.

### COME RACCOLGO I RIFIUTI DELLA MENSA?

#### **Se NON sei positivo al tampone e NON sei in quarantena**

Continua a fare la raccolta differenziata come hai fatto finora.

Usa fazzoletti di carta se sei raffreddato e buttalili nella raccolta indifferenziata.

Se hai usato mascherine e guanti, gettali nella raccolta indifferenziata.

Per i rifiuti indifferenziati utilizza due o tre sacchetti possibilmente resistenti (uno dentro l'altro) all'interno del contenitore che usi abitualmente.

Chiudi bene il sacchetto.

Smaltisci i rifiuti come faresti con un sacchetto di indifferenziata.

#### **Se sei POSITIVO o in quarantena obbligatoria**

Segui le istruzioni che trovi al sito regione veneto scansionando il QR a lato



## MODALITA' DI ACCESSO DEI FORNITORI ESTERNI

- **Se possibile, gli autisti dei mezzi di trasporto devono rimanere a bordo dei propri mezzi: non è consentito l'accesso agli uffici per nessun motivo.** Per le necessarie attività di approntamento delle attività di carico e scarico, il trasportatore dovrà attenersi alla rigorosa distanza di un metro;
- Per fornitori/trasportatori e/o altro personale esterno individuare/installare servizi igienici dedicati, prevedere il divieto di utilizzo di quelli del personale dipendente e garantire una adeguata pulizia giornaliera;
- Qualora fosse assolutamente necessario l'ingresso di visitatori esterni (impresa di pulizie, manutenzione...), gli stessi dovranno sottostare a tutte le regole aziendali fin qui specificate;
- Ove presente un servizio di trasporto organizzato dall'azienda va garantita e rispettata la sicurezza dei lavoratori lungo ogni spostamento.



Emesso da:

Responsabile del Servizio di Prevenzione e Protezione

Sig. Luigi Filippi

Approvato da:

Datore di Lavoro

Sig. Egidio Minciotti